



La Conciliation Famille- Travail-Études, bien plus qu'une affaire de famille

DÉFINITION

Conciliation Famille-Travail-Études (CFTE)

Capacité à harmoniser dans le temps, les obligations parentales, familiales et scolaires avec les exigences du travail

DÉFINITION

FAMILLE

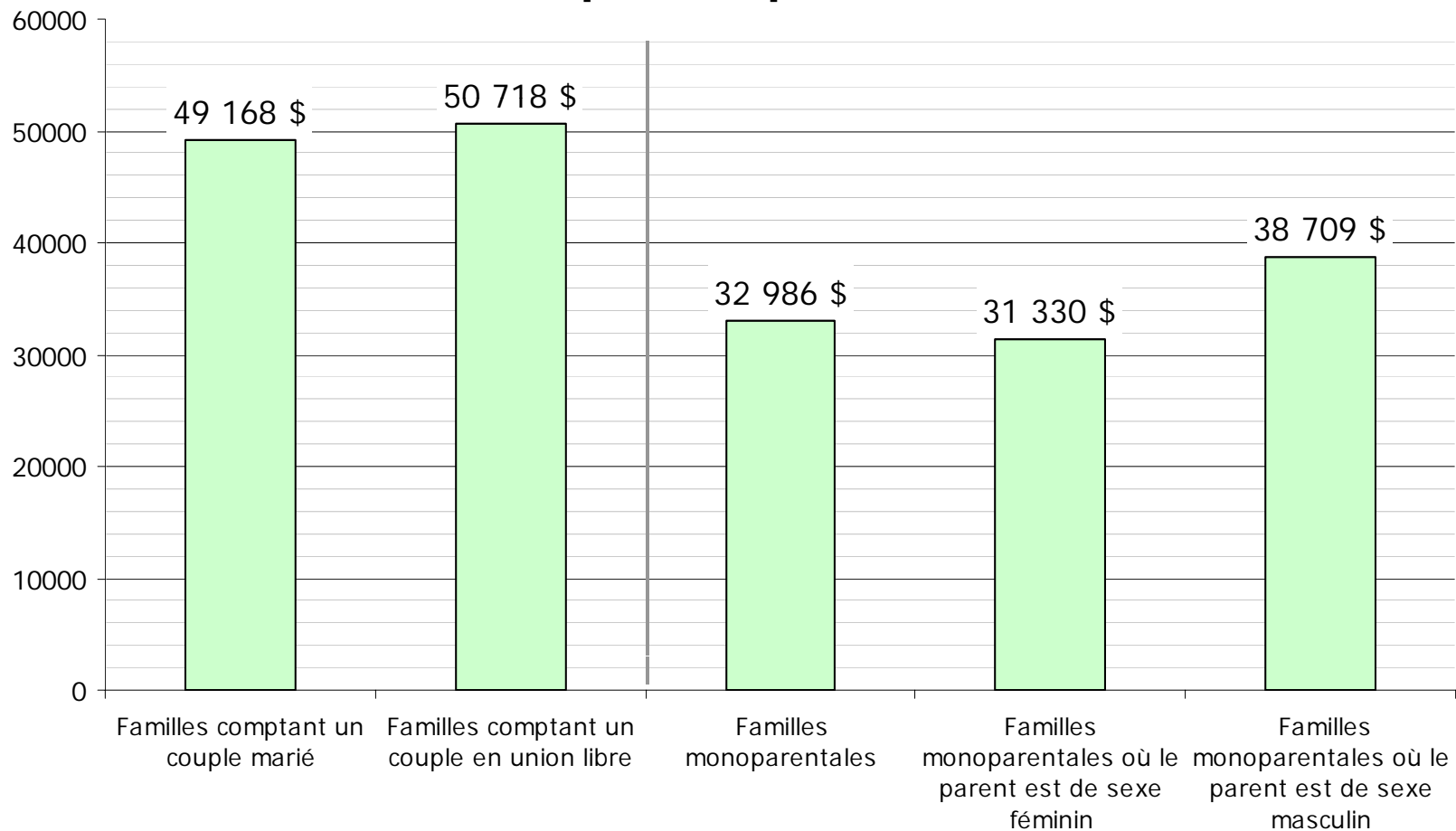
La famille est composée d'un groupe parent(s)/enfants(s) unis par des liens variés et multiples, profonds et significatifs. La relation parentale intergénérationnelle s'exerce sans égard à un lien biologique. La famille est la **cellule de base de notre société** et le lieu premier d'apprentissage, de socialisation ainsi que d'épanouissement des individus. Elle apporte une contribution à la société et doit pouvoir compter sur elle en retour. (*Municipalité de Saint-Didace, 2008*)

CONTEXTE LANAUDOIS

Densité population km ²	
Lanaudière	37,2
Joliette	146,6
Matawinie	5,3
D'autray	38,2
L'Assomption	457,1
Les Moulins	543,5
Montcalm	64,3

CONTEXTE LANAUDOIS

Revenu médian après impôt, Lanaudière, 2005



CONTEXTE LANAUDOIS

Lieu de travail des personnes occupées, en pourcentage, MRC de Lanaudière, 2006

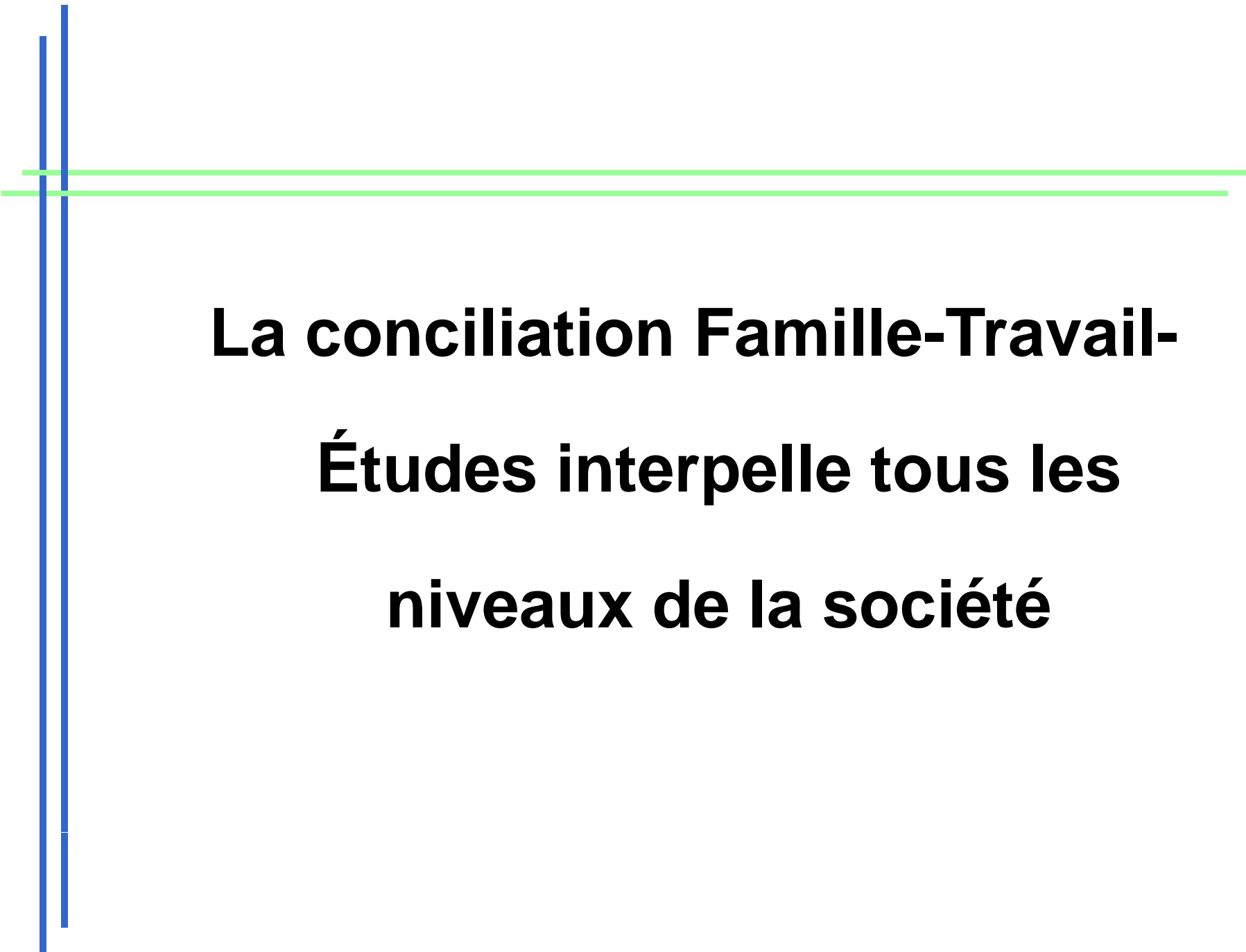
		LIEU DE TRAVAIL										
		Lanaudière						Extérieur de la région				
		Lanaudière	D'austray	Joliette	L'Assomption	Les Moulins	Matawinie	Montcalm	Montréal	Laval	Autres	Extérieur
LIEU DE RÉSIDENCE	Lanaudière	57,4	5,5	13,5	12,8	14,5	6,4	4,7	29,4	6,7	6,5	42,6
	d'Austray	75,9	51,7	11,2	9	1,5	2,3	0,2	16,1	1,3	6,7	24,1
	Joliette	91,1	3,7	75	3,4	1,1	4,3	3,6	5,9	0,7	2,3	8,9
	L'assomption	46	0,7	1,6	37,2	5,9	0,1	0,5	45,3	3,5	5,2	54
	Les Moulins	39,7	0,1	0,4	2,8	35,4	0,1	0,9	37,2	14	9	60,3
	Matawinie	81	3,3	15	1,6	1,9	55,9	3,3	10,9	2,8	5,2	18,9
	Montcalm	65,1	0,5	7,8	4,1	9,1	3,4	40,2	18	6,7	10,4	35,1

MÉTHODOLOGIE

- Bibliographie - statistiques
- 80 rencontres individuelles
- 9 groupes de discussion
- Colloques et journées de réflexion

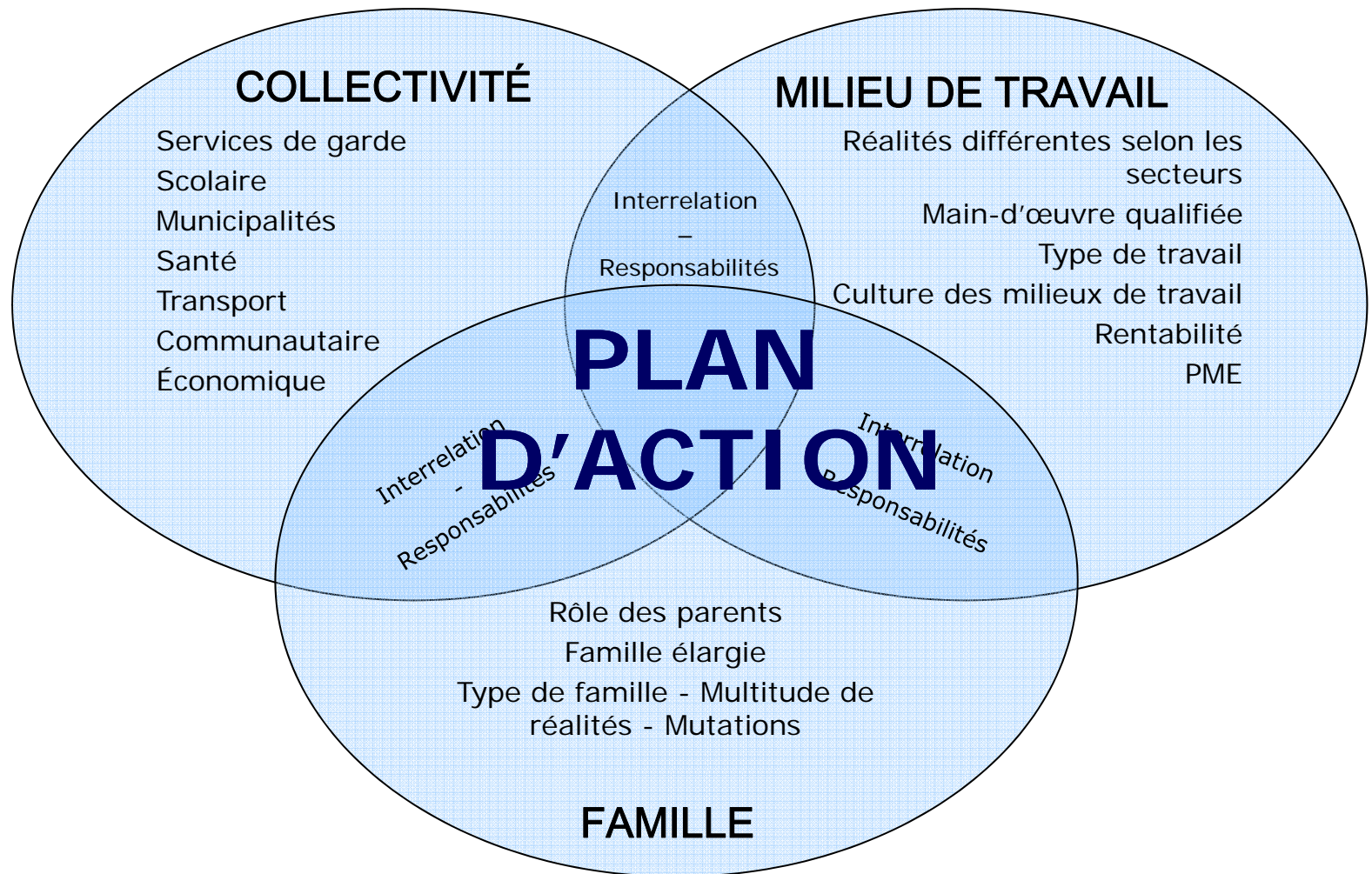
Impact de l'absence de mesures

- sur la famille et les enfants
- sur la collectivité
- sur la santé
- sur le milieu de travail
- sur le milieu scolaire



**La conciliation Famille-Travail-
Études interpelle tous les
niveaux de la société**

C F T E



DÉFIS – RÔLES ET RESPONSABILITÉS

Au niveau des parents de la famille

- Répartir de manière équilibrée le partage des tâches
- Fixer des priorités
- Développer un réseau de soutien partageant les mêmes difficultés

DÉFIS – RÔLES ET RESPONSABILITÉS

Au niveau du milieu de travail

- Responsabilisation des employés
- Système de congés
- Horaires
- Reconnaître la parentalité
- Mesures peu coûteuses

DÉFIS – RÔLES ET RESPONSABILITÉS

Au niveau de la collectivité

- Reconnaître l'importance du problème et de ses conséquences en coûts humains, financiers, sociaux et organisationnels
- Adopter des valeurs, des normes et des règles qui supportent les mesures de soutien à la famille
- Adapter et arrimer les actions pour faciliter la conciliation Famille-Travail-Études
- Reconnaître l'importance de la famille dans toutes les sphères de la collectivité
- Concerter les actions existantes et souhaitées favorables aux familles

DÉFIS – RÔLES ET RESPONSABILITÉS

Au niveau de l'ensemble des acteurs

- Reconnaître que la famille est la **cellule de base de notre société** et le lieu premier d'apprentissage, de socialisation ainsi que d'épanouissement des individus. Elle apporte une contribution à la société et doit pouvoir compter sur elle en retour

PISTES DE SOLUTIONS RÉGIONALES

- Prendre en considération la CFTE dans les plans d'actions et politiques aux niveaux régional et local
- Inventorier les actions menées et ressources disponibles sur le territoire
- Interpeller et sensibiliser les acteurs aux différentes échelles de la société

CARTE DES ACTEURS

Ministères et organismes gouvernementaux – Assemblée Nationale – syndicats

CRÉ, Association d'organismes – MRC – Association des services de garde – Centres de santé et de services sociaux – Commissions scolaires – Bureaux régionaux des ministères - CRTL – CEGEP – CRÉVAL – immigration – Réseau des femmes d'affaires - Syndicats

Services de garde (CPE, milieu familial, milieu scolaire, garderies privées) - écoles - milieux de travail et syndicats - CLD - SADC - CJE – CLSC – municipalités – groupes d'entraide – organismes communautaires - Chambres de commerce

Grands-parents

Amis

FAMILLE

Voisinage

RÉSEAU SOCIAL

LOCAL

RÉGIONAL

PROVINCIAL